



SERCONPREV
Serviços em consultoria e Previdência


Relatório Analítico dos Investimentos em junho, 2º trimestre e 1º semestre de 2024

Carteira consolidada de investimentos - base (Junho / 2024)

Produto / Fundo	Resgate	Carência	Saldo	Particip. S/ Total	Cotistas	% S/ PL do Fundo	Enquadramento
BB ALOCAÇÃO ATIVA RETORNO TOTAL FIC RENDA FIXA P...	D+3	Não há	2.109.447,51	12,55%	697	0,03%	Artigo 7º, Inciso I, Alínea b
BB IDKA 2 TÍTULOS PÚBLICOS FI RENDA FIXA PREVIDE...	D+1	Não há	1.182.363,15	7,03%	862	0,02%	Artigo 7º, Inciso I, Alínea b
BB IMA-B 5 FIC RENDA FIXA PREVIDENCIÁRIO LP	D+1	Não há	2.117.294,77	12,60%	792	0,04%	Artigo 7º, Inciso I, Alínea b
BB IMA-B TÍTULOS PÚBLICOS FI RENDA FIXA PREVIDEN...	D+1	Não há	44.411,66	0,26%	638	0,00%	Artigo 7º, Inciso I, Alínea b
BB IRF-M 1 TÍTULOS PÚBLICOS FIC RENDA FIXA PREVI...	D+0	Não há	1.346.988,52	8,01%	1.141	0,02%	Artigo 7º, Inciso I, Alínea b
BB IRF-M TÍTULOS PÚBLICOS FI RENDA FIXA PREVIDEN...	D+1	Não há	517.517,56	3,08%	635	0,01%	Artigo 7º, Inciso I, Alínea b
BB TESOURO FIC RENDA FIXA SELIC LP	D+0	Não há	3.774.727,40	22,46%	109.004	0,03%	Artigo 7º, Inciso I, Alínea b
BB TÍTULOS PÚBLICOS VÉRTICE 2026 RESP LIMITADA F...	D+0	17/08/2026	785.876,47	4,68%	116	0,18%	Artigo 7º, Inciso I, Alínea b
BB TÍTULOS PÚBLICOS VÉRTICE 2032 FI RENDA FIXA P...	D+0	16/08/2032	386.699,89	2,30%	34	0,21%	Artigo 7º, Inciso I, Alínea b
BB TÍTULOS PÚBLICOS VÉRTICE 2035 FI RENDA FIXA P...	D+0	15/05/2035	344.419,80	2,05%	65	0,05%	Artigo 7º, Inciso I, Alínea b
CAIXA BRASIL IMA-B 5 TÍTULOS PÚBLICOS FI RENDA F...	D+0	Não há	1.144.471,33	6,81%	903	0,02%	Artigo 7º, Inciso I, Alínea b
CAIXA BRASIL IMA-B TÍTULOS PÚBLICOS FI RENDA FIX...	D+0	Não há	1.105.829,96	6,58%	753	0,03%	Artigo 7º, Inciso I, Alínea b
CAIXA BRASIL IRF-M 1 TÍTULOS PÚBLICOS FI RENDA F...	D+0	Não há	1.277.775,37	7,60%	1.155	0,02%	Artigo 7º, Inciso I, Alínea b
BB PERFIL FIC RENDA FIXA REFERENCIADO DI PREVIDE...	D+0	Não há	583.806,11	3,47%	1.148	0,00%	Artigo 7º, Inciso III, Alínea a
BB DIVIDENDOS FIC AÇÕES	D+4	Não há	42.653,01	0,25%	19.541	0,01%	Artigo 8º, Inciso I
BB GOVERNANÇA IS FI AÇÕES	D+4	Não há	45.703,57	0,27%	1.088	0,01%	Artigo 8º, Inciso I
Total para cálculo dos limites da Resolução			16.809.986,08				
DISPONIBILIDADES FINANCEIRAS			173.031,43				Artigo 6º
PL Total			16.983.017,51				

Enquadramento e Política de Investimento (RENDA FIXA) - base (Junho / 2024)

Artigos - Renda Fixa	Resolução	Carteira \$	Carteira	Estratégia de Alocação - 2024			GAP Superior
				Inf	Alvo	Sup	
Artigo 7º, Inciso I, Alínea a	100,00%	0,00	0,00%	0,00%	15,00%	0,00%	0,00
Artigo 7º, Inciso I, Alínea b	100,00%	16.137.823,39	96,00%	0,00%	45,00%	0,00%	-16.137.823,39
Artigo 7º, Inciso III, Alínea a	60,00%	583.806,11	3,47%	0,00%	20,00%	0,00%	-583.806,11
Total Renda Fixa	100,00%	16.721.629,50	99,47%	0,00%	80,00%	0,00%	




RENDA FIXA 16.721.629,50

RENDA VARIÁVEL 88.356,58

Enquadramento e Política de Investimento (RENDA VARIÁVEL E EXTERIOR) - base (Junho / 2024)

Artigos - Renda Variável / Estruturado / Imobiliário	Resolução	Carteira \$	Carteira	Estratégia de Alocação - 2024			GAP Superior
				Inf	Alvo	Sup	
Artigo 8º, Inciso I	30,00%	88.356,58	0,53%	0,00%	5,00%	0,00%	-88.356,58
Artigo 8º, Inciso II	30,00%	0,00	0,00%	0,00%	7,00%	0,00%	0,00
Artigo 10º, Inciso I	10,00%	0,00	0,00%	0,00%	2,00%	0,00%	0,00
Artigo 11º	5,00%	0,00	0,00%	0,00%	1,00%	0,00%	0,00
Total Renda Variável / Estruturado / Imobiliário	30,00%	88.356,58	0,53%	0,00%	15,00%	0,00%	



7º I b 7º III a 8º I

Empréstimo Consignado	Resolução	Carteira \$	Carteira	Estratégia de Alocação - Limite - 2024			GAP Superior
				Inferior	Alvo	Superior	
Artigo 12º	5,00%	0,00	0,00%	0,00%	5,00%	0,00%	0,00

Estratégia de Alocação para os Próximos 5 Anos

Artigos	Estratégia de Alocação - 2024		Limite Inferior (%)	Limite Superior (%)
	Carteira \$	Carteira %		

Enquadramento por Gestores - base (Junho / 2024)

Gestão	Valor	% S/ Carteira	% S/ PL Gestão
BB GESTÃO DE RECURSOS DTVM	13.281.909,42	79,01	-
CAIXA DTVM	3.528.076,66	20,99	0,02

Artigo 20º - O total das aplicações dos recursos do regime próprio de previdência social em fundos de investimento e carteiras administradas não pode exceder a 5% (cinco por cento) do volume total de recursos de terceiros gerido por um mesmo gestor ou por gestoras ligadas ao seu respectivo grupo econômico, assim definido pela CVM em regulamentação específica. (NR) - (Resolução 4963)

Retorno dos investimentos e Benchmark's de ativos no mês de Junho/2024 - RENDA FIXA

	Mês	Ano	3M	6M	12M	24M	VaR Mês	Volatilidade 12M
IPCA + 5,00% ao ano (Benchmark)	0,60%	4,97%	2,29%	5,01%	9,44%	18,54%	-	-
BB TÍTULOS PÚBLICOS VÉRTICE 2026 RESP LIMITADA FIF RENDA FIXA PRE...	0,20%	-	-	-	-	-	0,97%	-
IDKA IPCA 2 Anos (Benchmark)	0,18%	3,21%	0,95%	3,21%	8,37%	18,43%	-	-
BB IDKA 2 TÍTULOS PÚBLICOS FI RENDA FIXA PREVIDENCIÁRIO	0,26%	3,11%	1,05%	3,11%	8,11%	18,30%	0,92%	1,71%
IPCA + 6,00% ao ano (Benchmark)	0,67%	5,46%	2,54%	5,51%	10,48%	20,81%	-	-
BB TÍTULOS PÚBLICOS VÉRTICE 2035 FI RENDA FIXA PREVIDENCIÁRIO	-1,63%	-3,48%	-2,52%	-3,48%	-0,43%	-	2,62%	5,26%
IRF-M 1 (Benchmark)	0,63%	4,51%	2,00%	4,51%	10,95%	26,28%	-	-
CAIXA BRASIL IRF-M 1 TÍTULOS PÚBLICOS FI RENDA FIXA	0,61%	4,49%	1,97%	4,49%	10,79%	25,84%	0,25%	0,35%
BB IRF-M 1 TÍTULOS PÚBLICOS FIC RENDA FIXA PREVIDENCIÁRIO	0,61%	4,40%	1,93%	4,40%	10,67%	25,58%	0,24%	0,35%
IMA-B 5 (Benchmark)	0,39%	3,32%	1,24%	3,32%	8,23%	19,30%	-	-
CAIXA BRASIL IMA-B 5 TÍTULOS PÚBLICOS FI RENDA FIXA LP	0,37%	3,21%	1,18%	3,21%	8,00%	18,98%	0,81%	1,73%
BB IMA-B 5 FIC RENDA FIXA PREVIDENCIÁRIO LP	0,37%	3,20%	1,18%	3,20%	7,97%	18,82%	0,81%	1,74%
IMA-B (Benchmark)	-0,97%	-1,10%	-1,27%	-1,10%	3,07%	17,01%	-	-
CAIXA BRASIL IMA-B TÍTULOS PÚBLICOS FI RENDA FIXA LP	-1,00%	-1,22%	-1,35%	-1,22%	2,87%	16,57%	1,90%	3,86%
BB IMA-B TÍTULOS PÚBLICOS FI RENDA FIXA PREVIDENCIÁRIO	-0,99%	-1,23%	-1,33%	-1,23%	2,76%	16,42%	1,89%	3,87%

Retorno dos investimentos e Benchmark's de ativos no mês de Junho/2024 - RENDA FIXA

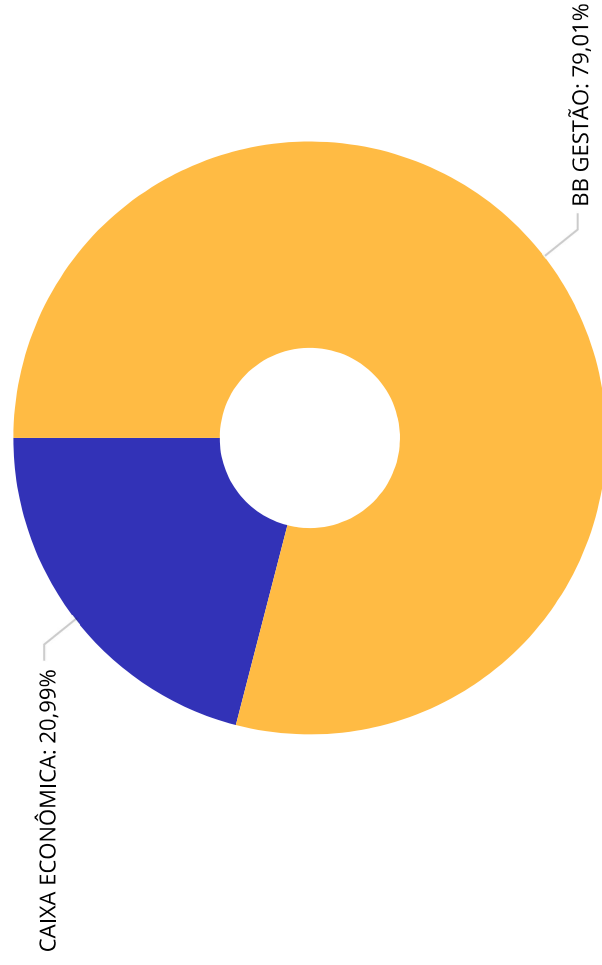
	Mês	Ano	3M	6M	12M	24M	VaR Mês	Volatilidade 12M
IRF-M (Benchmark)								
	-0,29%	1,51%	-0,17%	1,51%	7,89%	25,94%	-	-
BB IRF-M TÍTULOS PÚBLICOS FI RENDA FIXA PREVIDENCIÁRIO	-0,32%	1,37%	-0,24%	1,37%	7,50%	25,11%	1,71%	2,50%
CDI (Benchmark)								
	0,79%	5,22%	2,53%	5,22%	11,69%	26,82%	-	-
BB TESOURO FIC RENDA FIXA SELIC LP	0,77%	5,09%	2,46%	5,09%	11,39%	26,20%	0,00%	0,06%
BB ALOCAÇÃO ATIVA RETORNO TOTAL FIC RENDA FIXA PREVIDENCIÁRIO	0,38%	3,84%	1,40%	3,84%	9,79%	25,12%	0,47%	0,70%
BB PERFIL FIC RENDA FIXA REFERENCIADO DI PREVIDENCIÁRIO LP	0,79%	5,24%	2,53%	5,24%	11,71%	26,83%	0,02%	0,07%
IPCA (Benchmark)								
	0,21%	2,48%	1,05%	2,48%	4,23%	7,52%	-	-
BB TÍTULOS PÚBLICOS VÉRTICE 2032 FI RENDA FIXA PREVIDENCIÁRIO	-1,25%	-2,06%	-1,82%	-2,06%	0,84%	-	2,20%	4,60%

Retorno dos investimentos e Benchmark's de ativos no mês de Junho/2024 - RENDA VARIÁVEL, ESTRUTURADOS E FUNDO IMOBILIÁRIO

	Mês	Ano	3M	6M	12M	24M	VaR Mês	Volatilidade 12M
Ibovespa (Benchmark)	1,48%	-7,66%	-3,28%	-7,66%	4,93%	25,74%	-	-
BB GOVERNANÇAS FIÇÕES	1,55%	-6,95%	-2,88%	-6,95%	5,04%	22,95%	5,95%	13,85%

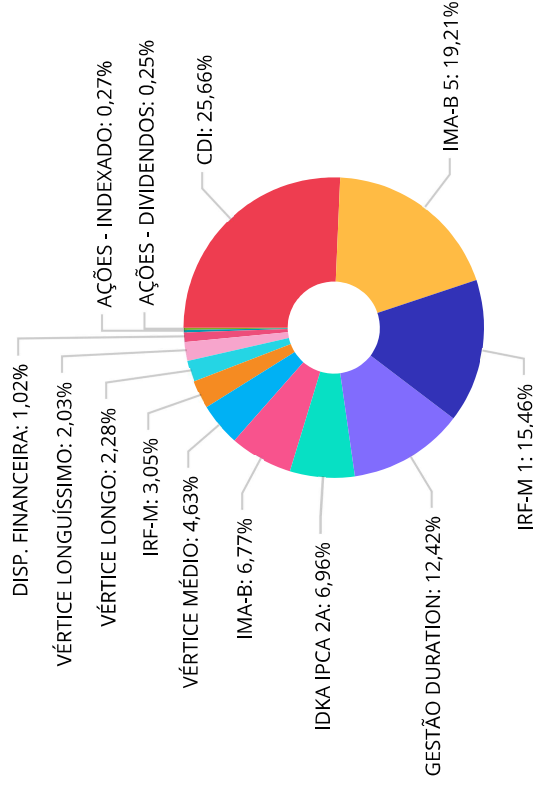
IDIV (Benchmark)	1,99%	-3,41%	0,42%	-3,41%	12,09%	31,97%	-	-
BB DIVIDENDOS FIÇÕES	1,59%	-6,31%	-2,19%	-6,31%	5,99%	21,37%	5,69%	12,81%

Distribuição dos ativos por Administradores - base (Junho / 2024)



BB GESTÃO	13.281.909,42
CAIXA ECONÔMICA	3.528.076,66

Distribuição dos ativos por Sub-Segmentos - base (Junho / 2024)



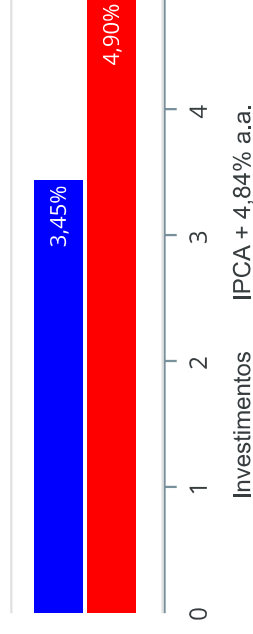
Sub-Segmento	Valor	Sub-Segmento	Valor
CDI	4.358.533,51	IMA-B 5	2.624.763,89
IDKA IPCA 2A	1.182.363,15	IRF-M 1	2.109.447,51
VÉRTICE LONGO	386.699,89	VÉRTICE MÉDIO	517.517,56
AÇÕES - DIVIDENDOS	42.653,01	DISP. FINANCEIRA	45.703,57
		GESTÃO DURATION	2.109.447,51
		IRF-M	785.876,47
		AÇÕES - INDEXADO	173.031,43



Retorno e Meta de Rentabilidade acumulados no ano de 2024

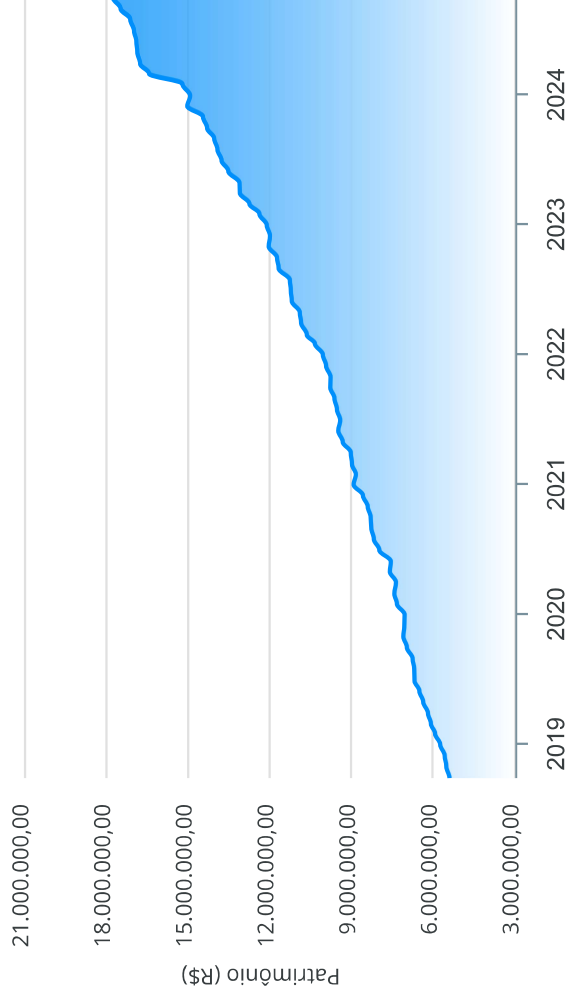
Mês	Saldo Anterior	Aplicações	Resgates	Saldo no Mês	Retorno	Retorno Acum.	Retorno Mês	Retorno Acum.	Meta Mês	Meta Acum.	Gap Acum.	VaR
Janeiro	13.985.677,88	83.437,56	226.300,75	13.941.768,61	98.953,92	98.953,92	0,71%	98.953,92	0,84%	0,84%	84,71%	0,32%
Fevereiro	13.941.768,61	1.750.095,60	692.827,27	15.097.379,54	98.342,60	197.296,52	0,66%	197.296,52	1,19%	2,04%	67,21%	0,26%
Março	15.097.379,54	702.576,37	211.509,68	15.701.670,37	113.224,14	310.520,66	0,73%	310.520,66	0,54%	2,58%	81,48%	0,28%
Abril	15.701.670,37	385.052,06	309.565,16	15.806.370,12	29.212,85	339.733,51	0,19%	339.733,51	0,80%	3,40%	67,48%	0,57%
Mai	15.806.370,12	1.739.632,86	1.818.631,26	15.859.672,78	132.301,06	472.034,57	0,84%	472.034,57	0,86%	4,28%	73,52%	0,47%
Junho	15.859.672,78	122.080,62	331.480,71	15.697.182,89	46.910,20	518.944,77	0,30%	518.944,77	0,59%	4,90%	70,57%	0,68%

Investimentos x Meta de Rentabilidade

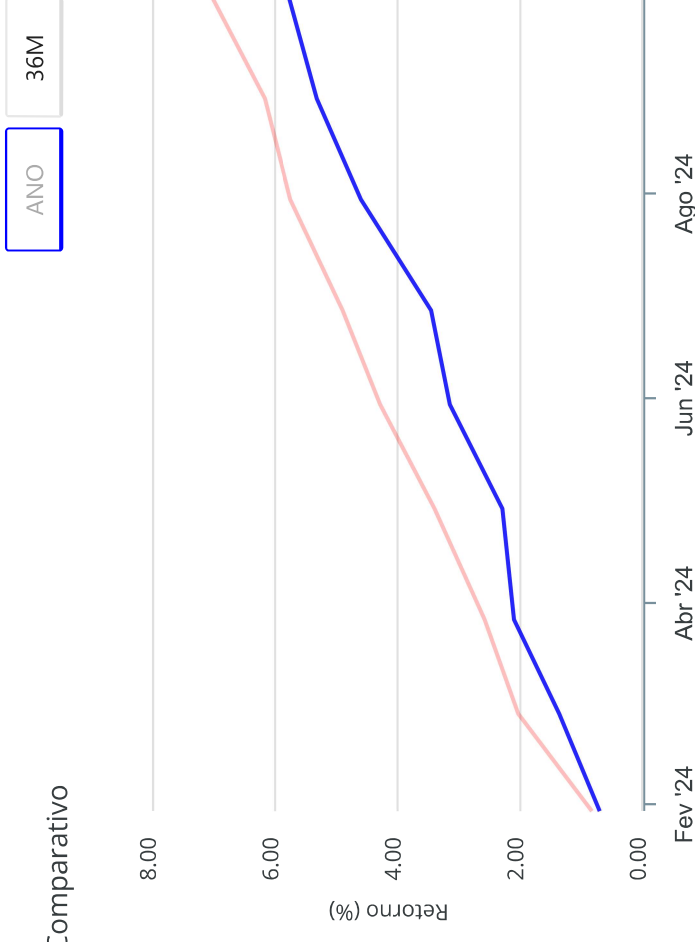


Gráficos ilustrativos de Evolução Patrimonial e indicadores

Evolução do Patrimônio



Comparativo



ANO

36M

Investimentos Meta de Rentabilidade CDI IMA-B

IMA-B 5 IMA-B 5+ IMA Geral IRF-M IRF-M 1

IRF-M 1+ Ibovespa IBX SMLL IDIV

Retorno dos Investimentos após as movimentações (aplicações e resgates) no mês de Junho/2024

FUNDOS DE RENDA FIXA

Ativos Renda Fixa	Saldo Anterior	Aplicações	Resgates	Saldo Atual	Retorno (R\$)	Retorno (%)	(%) Instit	Var - Mês
BB PERFIL FIC RENDA FIXA REFERENCIADO DI PREVIDENC...	579.235,25	0,00	0,00	583.806,11	4.570,86	0,79%	0,79%	0,02%
BB TESOIRO FIC RENDA FIXA SELIC LP	4.013.515,59	0,00	269.688,66	3.774.727,40	30.900,47	0,77%	0,77%	0,00%
CAIXA BRASIL IRF-M 1 TÍTULOS PÚBLICOS FI RENDA FIX...	1.270.048,15	0,00	0,00	1.277.775,37	7.727,22	0,61%	0,61%	0,25%
BB IRF-M 1 TÍTULOS PÚBLICOS FIC RENDA FIXA PREVIDE...	1.163.244,72	183.271,68	7.185,45	1.346.988,52	7.657,57	0,57%	0,61%	0,24%
BB ALOCAÇÃO ATIVA RETORNO TOTAL FIC RENDA FIXA PRE...	2.101.400,38	0,00	0,00	2.109.447,51	8.047,13	0,38%	0,38%	0,47%
CAIXA BRASIL IMA-B 5 TÍTULOS PÚBLICOS FI RENDA FIX...	1.140.225,58	0,00	0,00	1.144.471,33	4.245,75	0,37%	0,37%	0,81%
BB IMA-B 5 FIC RENDA FIXA PREVIDENCIÁRIO LP	2.170.451,16	0,00	61.191,06	2.117.294,77	8.034,67	0,37%	0,37%	0,81%
BB IDKA 2 TÍTULOS PÚBLICOS FI RENDA FIXA PREVIDENC...	1.179.345,63	0,00	0,00	1.182.363,15	3.017,52	0,26%	0,26%	0,92%
BB TÍTULOS PÚBLICOS VÉRTICE 2026 RESP LIMITADA FIF...	784.287,31	0,00	0,00	785.876,47	1.589,16	0,20%	0,20%	0,97%
BB IRF-M TÍTULOS PÚBLICOS FI RENDA FIXA PREVIDENCI...	519.157,00	0,00	0,00	517.517,56	-1.639,44	-0,32%	-0,32%	1,71%
BB IMA-B TÍTULOS PÚBLICOS FI RENDA FIXA PREVIDENCI...	44.853,58	0,00	0,00	44.411,66	-441,92	-0,99%	-0,99%	1,89%
CAIXA BRASIL IMA-B TÍTULOS PÚBLICOS FI RENDA FIXA ...	1.117.546,18	0,00	600,99	1.105.829,96	-11.115,23	-0,99%	-1,00%	1,90%
BB TÍTULOS PÚBLICOS VÉRTICE 2032 FI RENDA FIXA PRE...	391.612,20	0,00	0,00	386.699,89	-4.912,31	-1,25%	-1,25%	2,20%
BB TÍTULOS PÚBLICOS VÉRTICE 2035 FI RENDA FIXA PRE...	350.120,16	0,00	0,00	344.419,80	-5.700,36	-1,63%	-1,63%	2,62%
Total Renda Fixa	16.825.042,89	183.271,68	338.666,16	16.721.629,50	51.981,09	0,31%		0,66%

Retorno dos Investimentos após as movimentações (aplicações e resgates) no mês de Junho/2024

FUNDOS DE RENDA VARIÁVEL

Ativos Renda Variável	Saldo Anterior	Aplicações	Resgates	Saldo Atual	Retorno (R\$)	Retorno (%)	(%) Instit	Var - Mês
BB DIVIDENDOS FIC AÇÕES	41.983,77	0,00	0,00	42.653,01	669,24	1,59%	1,59%	5,69%
BB GOVERNANÇAS FI AÇÕES	45.003,99	0,00	0,00	45.703,57	699,58	1,55%	1,55%	5,95%
Total Renda Variável	86.987,76	0,00	0,00	88.356,58	1.368,82	1,57%		5,82%

Retorno dos Investimentos após as movimentações (aplicações e resgates) no 2º Trimestre/2024

FUNDOS DE RENDA FIXA

Ativos Renda Fixa	Saldo Anterior	Aplicações	Resgates	Saldo Atual	Retorno (R\$)	Retorno (%)	(%) Instit
BB TESOIRO FIC RENDA FIXA SELIC LP	4.204.486,65	0,00	531.077,71	3.774.727,40	101.318,46	2,41%	2,46%
BB IRF-M 1 TÍTULOS PÚBLICOS FIC RENDA FIXA PREVIDE...	2.404.076,92	737.469,01	1.832.025,67	1.346.988,52	37.468,26	1,19%	1,93%
BB ALOCAÇÃO ATIVA RETORNO TOTAL FIC RENDA FIXA PRE...	2.080.420,91	0,00	0,00	2.109.447,51	29.026,60	1,40%	1,40%
BB IMA-B 5 FIC RENDA FIXA PREVIDENCIÁRIO LP	2.214.644,18	0,00	122.382,12	2.117.294,77	25.032,71	1,13%	1,18%
CAIXA BRASIL IRF-M 1 TÍTULOS PÚBLICOS FI RENDA FIX...	1.153.653,88	100.409,57	0,00	1.277.775,37	23.711,92	1,89%	1,97%
BB PERFIL FIC RENDA FIXA REFERENCIADO DI PREVIDENC...	569.411,96	0,00	0,00	583.806,11	14.394,15	2,53%	2,53%
CAIXA BRASIL IMA-B 5 TÍTULOS PÚBLICOS FI RENDA FIX...	1.131.121,64	0,00	0,00	1.144.471,33	13.349,69	1,18%	1,18%
BB IDKA 2 TÍTULOS PÚBLICOS FI RENDA FIXA PREVIDENC...	1.170.129,64	0,00	0,00	1.182.363,15	12.233,51	1,05%	1,05%
BB TÍTULOS PÚBLICOS VÉRTICE 2026 RESP LIMITADA FIF...	0,00	783.320,61	0,00	785.876,47	2.555,86	0,33%	-
BB IMA-B TÍTULOS PÚBLICOS FI RENDA FIXA PREVIDENCI...	39.512,10	5.437,73	0,00	44.411,66	-538,17	-1,20%	-1,33%
BB IRF-M TÍTULOS PÚBLICOS FI RENDA FIXA PREVIDENCI...	518.751,42	0,00	0,00	517.517,56	-1.233,86	-0,24%	-0,24%
BB TÍTULOS PÚBLICOS VÉRTICE 2032 FI RENDA FIXA PRE...	0,00	391.660,31	0,00	386.699,89	-4.960,42	-1,27%	-1,82%
BB TÍTULOS PÚBLICOS VÉRTICE 2035 FI RENDA FIXA PRE...	0,00	350.850,43	0,00	344.419,80	-6.430,63	-1,83%	-2,52%
CAIXA BRASIL IMA-B TÍTULOS PÚBLICOS FI RENDA FIXA ...	1.122.158,23	0,00	1.201,98	1.105.829,96	-15.126,29	-1,35%	-1,35%
Total Renda Fixa	16.608.367,53	2.369.147,66	2.486.687,48	16.721.629,50	230.801,79	1,22%	

Retorno dos Investimentos após as movimentações (aplicações e resgates) no 2º Trimestre/2024

FUNDOS DE RENDA VARIÁVEL

Ativos Renda Variável	Saldo Anterior	Aplicações	Resgates	Saldo Atual	Retorno (R\$)	Retorno (%)	(%) Instít
BB DIVIDENDOS FIC AÇÕES	43.607,07	0,00	0,00	42.653,01	-954,06	-2,19%	-2,19%
BB GOVERNANÇA IS FIC AÇÕES	47.060,19	0,00	0,00	45.703,57	-1.356,62	-2,88%	-2,88%
Total Renda Variável	90.667,26	0,00	0,00	88.356,58	-2.310,68	-2,55%	

Retorno dos Investimentos após as movimentações (aplicações e resgates) no 1º Semestre/2024

FUNDOS DE RENDA FIXA

Ativos Renda Fixa	Saldo Anterior	Aplicações	Resgates	Saldo Atual	Retorno (R\$)	Retorno (%)	(%) Instit
BB TESOIRO FIC RENDA FIXA SELIC LP	4.099.242,61	0,00	531.077,71	3.774.727,40	206.562,50	7,32%	5,09%
BB IRF-M 1 TÍTULOS PÚBLICOS FIC RENDA FIXA PREVIDE...	1.729.582,65	2.452.353,17	2.921.543,21	1.346.988,52	86.595,91	6,32%	4,40%
BB ALOCAÇÃO ATIVA RETORNO TOTAL FIC RENDA FIXA PRE...	2.031.495,97	0,00	0,00	2.109.447,51	77.951,54	6,54%	3,84%
BB IMA-B 5 FIC RENDA FIXA PREVIDENCIÁRIO LP	2.231.719,54	0,00	183.573,18	2.117.294,77	69.148,41	5,14%	3,20%
CAIXA BRASIL IRF-M 1 TÍTULOS PÚBLICOS FI RENDA FIX...	811.045,96	419.680,49	0,00	1.277.775,37	47.048,92	6,91%	4,48%
BB IDKA 2 TÍTULOS PÚBLICOS FI RENDA FIXA PREVIDENC...	1.146.662,74	0,00	0,00	1.182.363,15	35.700,41	4,95%	3,11%
CAIXA BRASIL IMA-B 5 TÍTULOS PÚBLICOS FI RENDA FIX...	800.828,58	311.306,13	0,00	1.144.471,33	32.336,62	4,88%	3,21%
BB PERFIL FIC RENDA FIXA REFERENCIADO DI PREVIDENC...	554.735,95	0,00	0,00	583.806,11	29.070,16	8,10%	5,24%
BB IRF-M TÍTULOS PÚBLICOS FI RENDA FIXA PREVIDENCI...	510.542,19	0,00	0,00	517.517,56	6.975,37	3,70%	1,37%
BB TÍTULOS PÚBLICOS VÉRTICE 2026 RESP LIMITADA FIF ...	0,00	783.320,61	0,00	785.876,47	2.555,86	0,00%	-
BB IMA-B TÍTULOS PÚBLICOS FI RENDA FIXA PREVIDENCI...	19.861,08	25.070,85	0,00	44.411,66	-520,27	0,55%	-1,23%
BB TÍTULOS PÚBLICOS VÉRTICE 2032 FI RENDA FIXA PRE...	0,00	391.660,31	0,00	386.699,89	-4.960,42	0,00%	-2,06%
BB TÍTULOS PÚBLICOS VÉRTICE 2035 FI RENDA FIXA PRE...	0,00	350.850,43	0,00	344.419,80	-6.430,63	0,00%	-3,48%
CAIXA BRASIL IMA-B TÍTULOS PÚBLICOS FI RENDA FIXA ...	888.464,14	232.206,26	1.201,98	1.105.829,96	-13.638,46	0,54%	-1,22%
Total Renda Fixa	14.824.181,41	4.966.448,25	3.637.396,08	16.721.629,50	568.395,92	3,52%	

Retorno dos Investimentos após as movimentações (aplicações e resgates) no 1º Semestre/2024

FUNDOS DE RENDA VARIÁVEL

Ativos Renda Variável	Saldo Anterior	Aplicações	Resgates	Saldo Atual	Retorno (R\$)	Retorno (%)	(%) Instit
BB DIVIDENDOS FIC AÇÕES	45.523,28	0,00	0,00	42.653,01	-2.870,27	0,02%	-6,31%
BB GOVERNANÇAS FI AÇÕES	49.114,40	0,00	0,00	45.703,57	-3.410,83	-1,56%	-6,94%
Total Renda Variável	94.637,68	0,00	0,00	88.356,58	-6.281,10	-6,64%	

Disclaimer

Este documento (caracterizado como relatório, parecer ou análise) foi preparado para uso exclusivo do destinatário, não podendo ser reproduzido ou distribuído por este a qualquer pessoa sem expressa autorização da SERCONPREV - SERVIÇOS E CONSULTORIA EM PREVIDÊNCIA S/S LTDA.. As informações aqui contidas, tem por somente, o objetivo de prover informações e não representa, em nenhuma hipótese, uma oferta de compra e venda ou solicitação de compra e venda de qualquer valor mobiliário ou instrumento financeiro. Trata-se apenas uma OPINIÃO que reflete o momento da análise e são consubstanciadas em informações coletadas em fontes públicas e que julgamos confiáveis.

A utilização destas informações em suas tomadas de decisão e consequentes perdas e ganhos não nos torna responsáveis diretos. As informações aqui contidas não representam garantia de exatidão das informações prestadas ou julgamento sobre a qualidade delas, e não devem ser consideradas como tais.

As informações deste documento estão em consonância com as informações sobre o(s) produto(s) mencionado(s), entretanto não substituem seus materiais oficiais, como regulamentos, prospectos de divulgação e outros exigidos legalmente. É recomendada a leitura cuidadosa destes materiais, com especial atenção para as cláusulas relativas aos objetivos, aos riscos e à política de investimento do(s) produto(s). Todas as informações podem ser obtidas com os responsáveis pela distribuição, administração, gestão ou no próprio site da CVM (Comissão de Valores Mobiliários) através do link: <https://www.gov.br/cvm/pt-br>.

Sua elaboração buscou atender os objetivos do cliente, considerando a sua situação financeira e seu perfil de investidor.

A rentabilidade obtida no passado não representa garantia de rentabilidade futura e os produtos estruturados e/ou de longo prazo possuem, além da volatilidade, riscos associados à sua carteira de crédito e estruturação. Os riscos inerentes aos diversos tipos de operações com valores mobiliários de bolsa, balcão, nos mercados de liquidação futura e de derivativos, podem resultar em perdas aos investimentos realizados, bem como o inverso proporcionalmente. Todos e qualquer outro valor exibido está representado em Real (BRL) e para os cálculos, foram utilizadas observações diárias, sendo sua fonte o Sistema Quantum Axis e a CVM.

A contratação de empresa de Consultoria de Valores Mobiliários para a emissão deste documento não assegura ou sugere a existência de garantia de resultados futuros ou a isenção de risco. Cabe a Consultoria de Valores Mobiliários a prestação dos serviços de ORIENTAÇÃO, RECOMENDAÇÃO E ACONSELHAMENTO, DE FORMA PROFISSIONAL, INDEPENDENTE E INDIVIDUALIZADA, SOBRE INVESTIMENTOS NO MERCADO DE VALORES MOBILIÁRIOS, CUJA ADOÇÃO E IMPLEMENTAÇÃO SEJAM EXCLUSIVAS DO CLIENTE (Resolução CVM nº 19/2021).

Na apuração do cálculo de rentabilidade da carteira de investimentos são considerados os recursos descritos no Art. 3º da Resolução CMN nº 4.963/2021, provenientes do recolhimento das alíquotas de contribuição dos servidores, exclusivamente com finalidade previdenciária, excluindo qualquer tipo de recurso recebidos com finalidade administrativa, em consonância com a Portaria MTP nº 1.467/2022, art. 84, inciso III, alínea "a".

Os RPPS DEVEM, independente da contratação de Consultoria de Valores Mobiliários, se adequar às normativas pertinentes e principalmente a Portaria MTP nº 1.467/2022 e suas alterações, além da Resolução CMN nº 4.963/2021, que dispõem sobre as aplicações dos recursos financeiros dos Regimes Próprios de Previdência Social, instituídos pela União, Estados, Distrito Federal e Municípios e dá outras providências.

